





**Pavimentazione AUTOLIVELLANTE**


Con questo tipo di pavimentazione a riporto si ottengono spessori superiori, da 2 a 3 mm. Ciò non significa che sono più resistenti rispetto a quelle a film. Trattandosi di un prodotto autolivellante ha la capacità di colmare e livellare eventuali difetti di planarità e sconnessioni del vecchio pavimento in cemento, oppure se ricoperto da vecchie mattonelle. Conforme al D.L. 626/94 in materia di sicurezza sul lavoro, si presta agevolmente alla massima pulizia ed igiene degli ambienti. In linea con le attuali normative europee, è l'ideale per ospedali ed ambienti industriali alimentari (caseifici, salumifici, mense) ed ovunque sia necessarie la massima semplicità di pulizia. Sono possibili creazioni di particolare effetto estetico, come sfumature, aggiunta di inserti di varia forma e natura, sovrapposizioni od accostamenti in tono od a colori contrastanti.



**2 step**  
Esempio

Seconda mano autolivellante

Prima mano primer



Vecchio pavimento

